



Inhaltsverzeichnis

REGISTRIEREN	2
ANMELDEN ZUR VERANSTALTUNG/ABSTIMMUNG:.....	3
ABSTIMMEN.....	4
WEITERE ABSTIMMUNGEN (BEI MEHREREN TAGESORDNUNGSPUNKTEN)	5
DEINE ABGEGEBENEN STIMMEN EINSEHEN:	6
AUSLOGGEN.....	6
ANZEIGENAME/PASSWORT ÄNDERN	7
VOTEEASY UND VIDEOKONFERENZ-SYSTEM GLEICHZEITIG NUTZEN:	8

Registrieren

Wir sammeln keine Email-Adressen von Dir. Du bekommst von deinem Versammlungsleiter/Administrator/Organisator einen Registrierungsschlüssel im Format: z.B. D14E5FBF-FA. Dein Registrierschlüssel ist auch dein Login-Benutzername für das einloggen.

Gehe zu www.register.einfach-abstimmen.de

 Registrierseite Wenn Sie von Ihrem Organisationsadministrator einen Registrierschlüssel erhalten haben, können Sie mit diesem hier ein neues Konto anlegen. Der Registrierschlüssel wird dann zu Ihrem Benutzernamen zur Anmeldung. Ihr Registrierschlüssel <input type="text" value="Bitte hier den kompletten Registrierschlüssel einfügen."/> Ist Ihr einmalig einlösbarer Registrierschlüssel gültig, benötigen Sie zur Anmeldung ein gültiges Passwort. Bitte geben Sie ihr persönliches Passwort zur Kontrolle hier doppelt ein. Neues Passwort <input type="password" value="Bitte Passwort eingeben"/> Kontrolleingabe Passwort <input type="password" value="Bitte gleiches Passwort zur Kontrolle nochmals eingeben"/> Registrierung abschließen <small>© 2020-2021 VoteEasy Zurück zur Webseite Impressum / Datenschutz</small>	<p>Gib deinen Registrierschlüssel D14E5FBF-FA ein.</p> <p>Gib dein persönliches Passwort ein.</p> <p>< Registrierung abschließen> klicken</p>
--	---




Registrierseite

Der Registrierschlüssel wurde eingelöst.

Ihre Registrierung war erfolgreich. Bitte verwenden Sie den Nutzernamen D14E5FBF-FA und die Organisation spd_mh zur Anmeldung mit Ihrem selbstgewählten Passwort. [zur Loginseite gehen](#)

Anmeldung zur Veranstaltung/Abstimmung: Gehe zur Login-Seite oder über: login.einfach-abstimmen.de

Anmelden zur Veranstaltung/Abstimmung:



Bitte melden Sie sich an


☐ Angemeldet bleiben

Anmelden

© 2020-2021 VoteEasy | [Zurück zur Webseite](#) | [Impressum](#) / [Datenschutz](#)

1. Gib deine Organisation ein:
(diese erhältst du von deinem
Versammlungsleiter/Organisator).
2. Gib dein Benutzername ein:
(Dein Benutzername ist dein
Registrierschlüssel z.B. D14E5FBF-FA)
3. Gib dein persönliches
Passwort ein.
4. < Anmelden> klicken


Du bist nun angemeldet:

STARTSEITE Meetings Meine Stimmen Einstellungen

Eingeloggt als: D14E5FBF-FA / n/a


Willkommen bei VoteEasy

Tritt einem Meeting bei



Du musst einem Meeting beitreten, um abstimmen zu können.

Stimme ab und verfolge Beschlüßvorschläge



Direkt zur Abstimmung (du musst dich zuvor in einem Meeting anmelden).

Menüerläuterung:












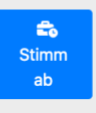
















< **Meetings** > zeigt deine verfügbaren Meetings/Versammlungen an

< **Meine Stimmen** > zeigt deine abgegebenen Stimmen von Abstimmungen an

< **Einstellungen** > Einstellungen z.B. Anzeigenname vergeben, Passwort ändern


Anzeigenname: Dein Anzeigenname ist der Name, der z.B. bei offenen Abstimmungen angezeigt wird. Vergibst du keinen Anzeigenname, wirst du im Meeting mit deinem Login-Benutzernamen z.B. D14E5FBF-FA angezeigt.

Abstimmen

<p>Willkommen bei VoteEasy</p> <p>Tritt einem Meeting bei</p>  <p>Du musst einem Meeting beitreten, um abstimmen zu können.</p>	<p>Du musst immer zuerst einem Meeting beitreten, bevor du abstimmen kann (bei Veranstaltung anmelden).</p>  <p>klicken</p>						
<table border="1"> <thead> <tr> <th>Name</th><th>Aktionen</th></tr> </thead> <tbody> <tr> <td>Beispielversammlung</td><td> Tritt Meeting bei</td></tr> </tbody> </table>	Name	Aktionen	Beispielversammlung	 Tritt Meeting bei	<p>Suche dein Meeting/Veranstaltung aus der Liste und</p> <p><Tritt Meeting bei > klicken</p>		
Name	Aktionen						
Beispielversammlung	 Tritt Meeting bei						
<p>Meetingdetails</p> <table border="1"> <thead> <tr> <th>Aktionen</th><th>Beschlußvorschläge</th></tr> </thead> <tbody> <tr> <td> Zeige Abstimmungsoptionen</td><td> <ul style="list-style-type: none"> Top 1: Wer wird Vorsitzender des Vereins? (3 Abstimmungsoption(en)) Top 2: Soll eine Rasenbewässerung angeschafft werden? (3 Abstimmungsoption(en)) </td></tr> </tbody> </table>	Aktionen	Beschlußvorschläge	 Zeige Abstimmungsoptionen	<ul style="list-style-type: none"> Top 1: Wer wird Vorsitzender des Vereins? (3 Abstimmungsoption(en)) Top 2: Soll eine Rasenbewässerung angeschafft werden? (3 Abstimmungsoption(en)) 	<p>Du siehst eine Übersicht der Tagesordnung und Beschlussvorschläge</p>  Zeige Abstimmungsoptionen <p>klicken</p>		
Aktionen	Beschlußvorschläge						
 Zeige Abstimmungsoptionen	<ul style="list-style-type: none"> Top 1: Wer wird Vorsitzender des Vereins? (3 Abstimmungsoption(en)) Top 2: Soll eine Rasenbewässerung angeschafft werden? (3 Abstimmungsoption(en)) 						
<table border="1"> <thead> <tr> <th>Name</th><th>verfügbare Abstimmungsoptionen</th></tr> </thead> <tbody> <tr> <td>Top 1: Wer wird Vorsitzender des Vereins?</td><td>    <ul style="list-style-type: none"> Person 1 Person 2 Person 3 </td></tr> <tr> <td>Top 2: Soll eine Rasenbewässerung angeschafft werden?</td><td>    <ul style="list-style-type: none"> Ja Nein Enthaltung </td></tr> </tbody> </table>	Name	verfügbare Abstimmungsoptionen	Top 1: Wer wird Vorsitzender des Vereins?	   <ul style="list-style-type: none"> Person 1 Person 2 Person 3 	Top 2: Soll eine Rasenbewässerung angeschafft werden?	   <ul style="list-style-type: none"> Ja Nein Enthaltung 	<p>Wo willst du abstimmen?</p>  <p>klicken</p>
Name	verfügbare Abstimmungsoptionen						
Top 1: Wer wird Vorsitzender des Vereins?	   <ul style="list-style-type: none"> Person 1 Person 2 Person 3 						
Top 2: Soll eine Rasenbewässerung angeschafft werden?	   <ul style="list-style-type: none"> Ja Nein Enthaltung 						

Die Symbole zeigen eine offene oder geheime Abstimmung an.

! Wenn eine Abstimmung noch nicht eröffnet oder beendet wurde, erscheint ein gesonderter Hinweis !



<h3>Stimme abgeben für Wer wird Vorsitzender</h3> <div> <p>verfügbare Abstimmungsoptionen</p> <ul style="list-style-type: none"> <input checked="" type="radio"/> Person 1 <input type="radio"/> Person 2 <input type="radio"/> Person 3 </div> <div> <input type="button" value="Stimm ab"/> <input type="button" value="Lösche Eingaben"/> </div>	<p>Gibt deine Stimme ab und</p> <div> <input type="button" value="Stimm ab"/> <p>klicken</p> </div>
--	---



Du siehst deine Stimmabgabe:

Hinweis: Aus rechtlichen Gründen kannst du deine Stimme nur einmal abgeben. Wenn du deine Stimme mit <Stimm ab> abgegeben hast, kannst du die Stimme nicht mehr zurückholen. Das ist so, als wenn du deinen Stimmzettel in eine Abstimmungsurne einwirfst.

Deine abgegebene Stimme (D14E5FBF-FA)	
Name	Abgegebene Stimmen
Wer wird Vorsitzender des Vereins?	Person 1

Weitere Abstimmungen (bei mehreren Tagesordnungspunkten)

<div> Meetings Meine Stimmen Einstellungen </div> <h3>Übersicht der Meetings (lädt sich a</h3> <p>• << Zurück</p> <h4>Deine derzeit verfügbaren Meetings</h4> <table> <thead> <tr> <th>Name</th> <th>Aktionen</th> </tr> </thead> <tbody> <tr> <td> Beispielversammlung</td> <td> <input type="button" value="Zeige Abstimmungsoptionen"/> <input type="button" value="Meeting verlassen"/> </td> </tr> </tbody> </table>	Name	Aktionen	Beispielversammlung	<input type="button" value="Zeige Abstimmungsoptionen"/> <input type="button" value="Meeting verlassen"/>	<p>< Meetings > klicken</p> <div> <input type="button" value="Zeige Abstimmungsoptionen"/> <p>klicken</p> </div>
Name	Aktionen				
Beispielversammlung	<input type="button" value="Zeige Abstimmungsoptionen"/> <input type="button" value="Meeting verlassen"/>				
was jetzt kommt ... kennst du schon ...					

<div> <div> <div>Name</div> <div>verfügbare Abstimmungsoptionen</div> </div> <div> <div>Top 1: Wer wird Vorsitzender des Vereins?</div> <div>  <div>Stimm ab</div> <ul style="list-style-type: none"> Person 1 Person 2 Person 3 </div> </div> <div> <div>Top 2: Soll eine Rasenbewässerung angeschafft werden?</div> <div>  <div>Stimm ab</div> <ul style="list-style-type: none"> Ja Nein Enthaltung </div> </div> </div>	<p>Wo willst du abstimmen?</p> <div> <div>Stimm ab</div> <div>klicken</div> </div>
<p>Stimme abgeben für Soll eine Rasenbewässerung</p> <div> <div>verfügbare Abstimmungsoptionen</div> <div> <input type="radio"/> Enthaltung <input checked="" type="radio"/> Ja <input type="radio"/> Nein </div> </div> <div> <div>Stimm ab</div> <div>Lösche Eingaben</div> </div>	<p>Gibt deine Stimme ab und</p> <div> <div>Stimm ab</div> <div>klicken</div> </div>

Deine abgegebenen Stimmen einsehen:

Manchmal willst du später wissen, wie du für einen bestimmten Tagesordnungspunkt oder Beschlussvorschlag abgestimmt hast.

Meine Stimmen

Einstellungen

« Zurück

Meine Stimmen

klicken

Abgegebene Stimmen von D14E5FBF-FA

Erstellt am	Name	Abgegebene Stimmen
2021-04-20 20:34:27	Beispielversammlung Wer wird Vorsitzender des Vereins?	Person 1
2021-04-20 20:45:46	Beispielversammlung Soll eine Rasenbewässerung angeschafft werden?	Ja

So hast du abgestimmt.

Ausloggen

VoteEasy

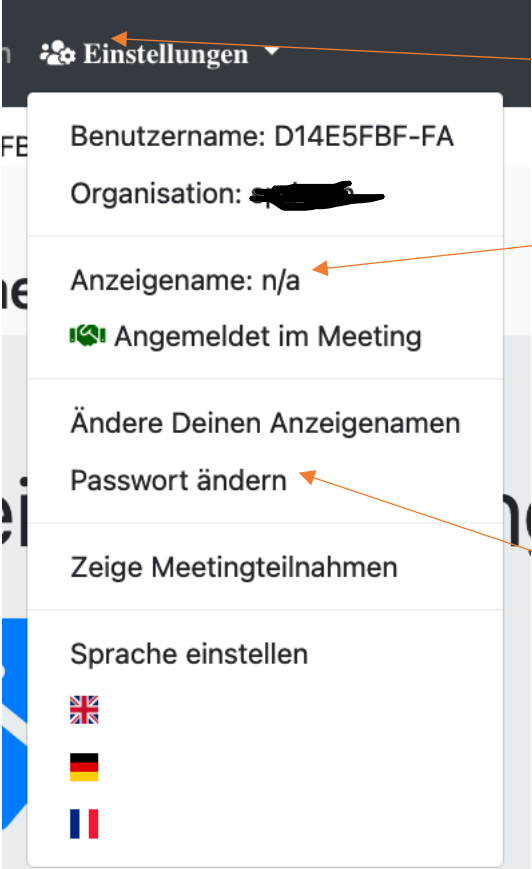
STARTSEITE Meetings Meine Stimmen Einstellungen

Angemeldet im Meeting Ausloggen

Eingeloggt als: D14E5FBF-FA / n/a


Du kannst dich jederzeit ausloggen und wieder einloggen. Du kannst an Abstimmungen zu Tagesordnungspunkten jederzeit teilnehmen, solange die Abstimmung gestartet und noch nicht beendet ist.

Anzeigename/Passwort ändern


	<p>< Einstellungen > klicken</p>
<p>Anzeigename: n/a</p>	<p>Anzeigename ändern In Meetings wird immer dein Login-Benutzername angezeigt. Dieser ist nur deiner Person zugeordnet. Mit einem Anzeigenamen (zB deine Namen) erscheinst du mit deinem Namen bei Abstimmungen und in der Teilnehmerübersicht)</p>
<p>Passwort ändern</p>	<p>Passwort ändern Hier kannst du dein Passwort ändern</p>

VoteEasy und Videokonferenz-System gleichzeitig nutzen:


Du kannst gleichzeitig an einer Videokonferenz teilnehmen und unser Abstimmungstool nutzen. Wir haben uns entschieden, beides zu trennen, weil es genügend gute Videokonferenz-Tools auf dem Markt gibt und wir uns auf ein einfaches Abstimmungstool konzentriert haben.


**1. Du hast nur einen PC/Tablet**


Rufe über in deine Internet-Browser (PC, Mac) deine Videokonferenz auf.



Öffne ein weiteres Browserfenster durch klick auf das +
Gibt in in dem neuen Fenster login.einfach-abstimmen ein.
Du kannst nun zwischen den beiden Fenstern hin- und her-wechseln.



**1. Du hast zwei Geräte,
z.B. einen PC**

und ein Tablet oder Handy


Verfolge deine Videokonferenz auf deinem PC z.B. über den Internet-Browser oder ein Programm	Stimme mit deinem Handy oder Tablet ab. Rufe über den Handy-Internetbrowser login.einfach-abstimmen.de auf
--	---

So weit, so EASY:

Viele weitere Funktionen und Feature stellen wir Euch in unserer Online-Hilfe vor (demnächst verfügbar). Für Fragen zur Programmnutzung oder bei Fehlermeldungen danken wir für eine Email an: support@voteeasy.de

Eurer VoteEasy-Team