



Inhaltsverzeichnis

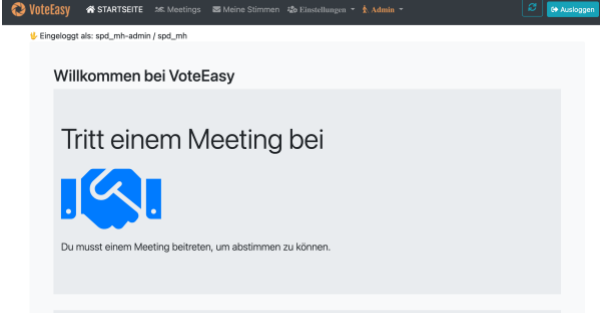

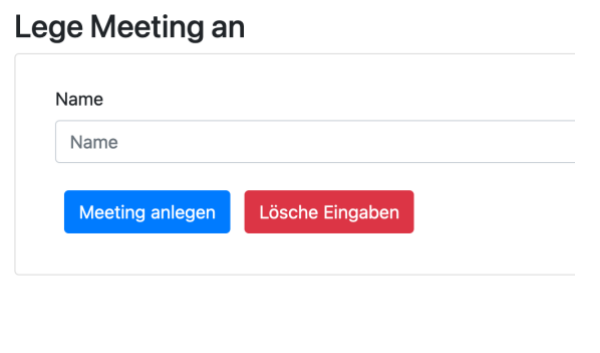
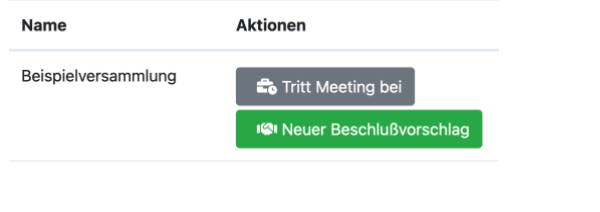
Login.....	1
Meeting/Versammlung anlegen.....	2
Beschlussvorschläge anlegen	3
Starte die Abstimmung	5
Abstimmen	7
Ergebnisse anzeigen	9
Teilnehmer-Registrierung erstellen	10

Login

Login-Webseite: login.einfach-abstimmen.de oder über einfach-abstimmen.de

<div> Bitte melden Sie sich an <input type="text" value="Ihre Organisation - z.B. MeinVerein, MeineFirma"/> <input type="text" value="Ihr Benutzername"/> <input type="password" value="Ihr Passwort"/> <input type="checkbox"/> Angemeldet bleiben <input type="button" value="Anmelden"/></div>	Anmeldedaten eingeben
---	-----------------------

Meeting/Versammlung anlegen

	<p>Deine Startseite mit Menü</p> <p>< Meetings > Meeting/Versammlung anlegen und verwalten</p> <p>< Meine Stimmen > Übersicht über deine Abstimmungen</p> <p>< Einstellungen > Ändere deinen Anzeigenamen, Passwort und weitere Einstellungen</p> <p>< Admin > Registrierschlüssel/Benutzername für Teilnehmer erstellen und verwalten</p>
	<p>Klick auf < Meetings ></p> <p>Klick auf < Meeting anlegen ></p>
	<p>Name des Meetings/Versammlung (*) eingeben und auf < Meeting anlegen > klicken</p> <p>(*) Vorstandssitzung, Hauptversammlung, Ortstreffen, Vereinssitzung, Jahreshauptversammlung</p>
	<p>Das Meeting ist angelegt und erscheint in deiner Übersicht</p>

Beschlussvorschläge anlegen

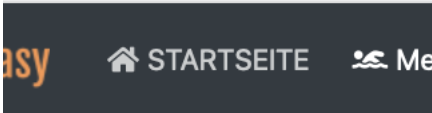

<div><div><div><div>Name</div><div>Aktionen</div></div><div><div>Beispielversammlung</div><div><div>Tritt Meeting bei</div><div>Neuer Beschlussvorschlag</div></div></div></div></div>	<div><div>Das Meeting ist angelegt und erscheint in deiner Übersicht</div><div>< Neuer Beschlussvorschlag > anklicken</div></div>
<div><div><div>Lege neuen Beschlussvorschlag an für Hauptversam</div><div><div><div>Tagesordnungspunkt</div><div>TOP 1:</div></div><div><div>Name</div><div>Beschluss über Mittelverwendung</div></div><div><div>Soll die Wahl anonym abgehalten werden?</div><div><input type="checkbox"/></div></div><div><div>Kann Admin an Wahlen teilnehmen?</div><div><input checked="" type="checkbox"/></div></div><div><div>Abstimmungsoption</div><div>JA</div></div><div><div>Abstimmungsoption</div><div>Nein</div></div><div><div>Abstimmungsoption</div><div>Enthaltung</div></div><div><div>Abstimmungsoption</div><div>Inhalt der Abstimmungsoption</div></div></div></div></div>	<div><div>Gib deine Daten für die Abstimmung ein:</div><div>z.B. TOP 1 / TO 1 / 1 / A</div><div>Name der Abstimmung zB Vorstandswahl, Beschluss Beiträge o.ä.</div><div>Geheime oder namentliche Abstimmung?</div><div>Feld markiert = geheime Abstimmung</div><div>Feld unmarkiert = namentliche</div><div>Darf Administrator abstimmen (ein Administrator der kein Mitglied ist, darf z.B. nicht abstimmen und muss den Haken entfernen)</div><div>Feld markiert = Admin darf abstimmen</div><div>Feld unmarkiert = Admin darf nicht abstimmen</div><div>Gibt die Abstimmungsoptionen ein z.B. Ja, Nein, Enthaltung (nicht genutzte Felder freilassen)</div></div>
<div><div><div>Inhalt der Abstimmungsoption</div><div>Abstimmungsoption</div><div>Inhalt der Abstimmungsoption</div><div><div>Beschlußvorschlag abspeichern</div><div>Lösche Eingaben</div></div></div></div>	<div><div>< Beschlussvorschlag abspeichern > klicken</div></div>

<div><div>Beschlußvorschlag wurde angelegt.</div><div><div><div>Meetings</div><div>Zurück</div></div></div></div> <div><div>Meetingdetails</div><div><div><div>Aktionen</div><div><div><div>Zeige Abstimmungsoptionen</div><div>Neuer Beschlußvorschlag</div></div></div><div><div>Beschlußvorschläge</div><div><div>TOP 1:: Beschluss über Mittelverwer Abstimmungsoption(en))</div></div></div></div></div></div>	<div>Der Beschlussvorschlag wird angelegt</div> <div>Ggf. weitere Beschlussvorschläge anlegen z.B. bei Wahlen</div>
<div><div>Lege neuen Beschlußvorschlag an für Hauptversamml</div><div><div><div><div>Tagesordnungspunkt</div><div>TOP 2</div></div><div><div>Name</div><div>Wahl Vorsitzender</div></div><div><div>Soll die Wahl anonym abgehalten werden?</div><div><div><div></div></div></div><div><div>Kann Admin an Wahlen teilnehmen?</div><div><div><div></div></div></div></div></div><div><div><div>Abstimmungsoption</div><div>Paula Musterfrau</div></div><div><div>Abstimmungsoption</div><div>Paul Mustermann</div></div><div><div>Abstimmungsoption</div><div>Pauline Muster</div></div><div><div>Abstimmungsoption</div><div>Inhalt der Abstimmungsoption</div></div></div></div></div></div>	<div>Gib deine Daten für die Abstimmung ein:</div> <div>z.B. TOP 1 / TO 1 / 1 / A</div> <div>Name der Abstimmung zB Vorstandswahl, Beschluss Beiträge o.ä.</div> <div>Geheime oder namentliche Abstimmung?</div> <div>Feld markiert = geheime Abstimmung</div> <div>Feld unmarkiert = namentliche</div> <div>Darf Administrator abstimmen (ein Administrator der kein Mitglied ist, darf z.B. nicht abstimmen und muss den Haken entfernen)</div> <div>Feld markiert = Admin darf abstimmen</div> <div>Feld unmarkiert = Admin darf nicht abstimmen</div> <div>Gibt die Abstimmungsoptionen ein z.B. die Namen der Kandidierenden</div>
<div><div><div>Inhalt der Abstimmungsoption</div></div><div><div>Abstimmungsoption</div><div><div>Inhalt der Abstimmungsoption</div></div><div><div>Beschlußvorschlag abspeichern</div><div>Lösche Eingaben</div></div></div></div>	<div>< Beschlussvorschlag abspeichern > klicken</div>
	<div>Lege ggf. weitere Abstimmungen gemäß der Tagesordnung an</div> <div>Du kannst auch während einer Versammlung neue Beschlussvorschläge anlegen, z.B. bei Änderungsanträgen, bei Änderung der Kandidaturen oder bei Stichwahlen</div>

<div>Inhalt der Abstimmungsoption</div> <div>Abstimmungsoption</div> <div>Inhalt der Abstimmungsoption</div> <div> <div>Beschlußvorschlag abspeichern</div> <div>Lösche Eingaben</div> </div>	<div>< Beschlussvorschlag abspeichern > klicken</div>
---	---

Starte die Abstimmung

Hinweis: Eine Abstimmung muss immer durch einen Administrator gestartet und beendet werden. Dies kann z.B. parallel zu einer Sitzung erfolgen oder bereits zu Beginn der Sitzung. Ist eine Abstimmung gestartet, sehen die Teilnehmer auch die Abstimmung und können abstimmen.

	< Startseite > klicken									
<div>Willkommen bei VoteEasy</div> <div><div>Tritt einem Meeting bei</div><div>Du musst einem Meeting beitreten, um abstimmen zu können.</div></div>	<div>< Tritt einem Meeting bei > klicken</div> <div>(*) Der Administrator muss selbst dem Meeting beitreten, wie er auch ein Versammlungsorganisator immer bei einer präsenten Versammlung anwesend ist, um Abstimmungen zu organisieren.</div>									
<div>Deine derzeit verfügbaren Meetings</div> <table><tr><th>Name</th><th>Aktionen</th><th>S</th></tr><tr><td>Beispielversammlung</td><td><div>Tritt Meeting bei</div><div>Neuer Beschlußvorschlag</div></td><td>2</td></tr><tr><td>Hauptversammlung</td><td><div>Tritt Meeting bei</div><div>Neuer Beschlußvorschlag</div></td><td>2</td></tr></table>	Name	Aktionen	S	Beispielversammlung	<div>Tritt Meeting bei</div> <div>Neuer Beschlußvorschlag</div>	2	Hauptversammlung	<div>Tritt Meeting bei</div> <div>Neuer Beschlußvorschlag</div>	2	Gewünschtes Meeting suchen und < Tritt Meeting bei > klicken
Name	Aktionen	S								
Beispielversammlung	<div>Tritt Meeting bei</div> <div>Neuer Beschlußvorschlag</div>	2								
Hauptversammlung	<div>Tritt Meeting bei</div> <div>Neuer Beschlußvorschlag</div>	2								

Meetingdetails

Aktionen



Beschlussvorschläge

- Top 1: Wer wird Vorsitzender des Vereins? (3 Abstimmungsoption(en))
- Top 2: Soll eine Rasenbewässerung angeschafft werden? (3 Abstimmungsoption(en))

Du siehst eine Übersicht deiner Beschlussvorschläge/Tagesordnung (*)

(*) Nur in der Ansicht für Administratoren besteht hier auch die Möglichkeit, einen neuen Beschlussvorschlag anzulegen. Teilnehmer sehen diesen Button nicht

Aktionen

Be



< Zeige Abstimmungsoptionen > klicken

Aktuell verfügbare Beschlussvorschläge

Name	verfügbare Abstimmungsoptionen	Erstellt am	Startdatum	Enddatum	Aktionen
Top 1: Wer wird Vorsitzender des Vereins?	Die Abstimmung wurde noch nicht gestartet oder bereits beendet. • Person 1 • Person 2 • Person 3	2021-04-19 18:44:40			Starte die Wahl Neuer Beschlussvorschlag Lösche Beschlussvorschlag
Top 2: Soll eine Rasenbewässerung angeschafft werden?	Die Abstimmung wurde noch nicht gestartet oder bereits beendet. • Ja • Nein • Enthaltung	2021-04-19 18:44:40			Starte die Wahl Neuer Beschlussvorschlag Lösche Beschlussvorschlag

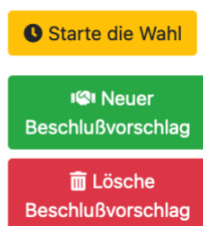
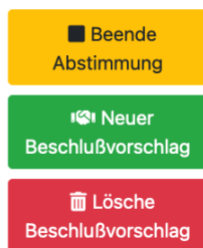
Symbolerläuterungen

- = Abstimmungen des Beschlussvorschlags erfolgen anonym, weshalb keine Namen zu abgegebenen Stimmen angezeigt werden.
- = Abstimmungen des Beschlussvorschlags erfolgen offen, weshalb in der Liste der Stimmen der Name des Abstimmenden mit aufgelistet wird.
- = Admin-Nutzer dürfen an der Wahl mit teilnehmen.
- = Admin-Nutzer dürfen bei diesem Beschlussvorschlag nicht mit abstimmen.

Hier siehst du eine Übersicht der Beschlussvorschläge/Tagesordnung und kannst weitere Administorenrechte vornehmen

- ◆ Wahl starten
- ◆ Neuen Beschlussvorschlag anlegen
- ◆ einen angelegten Beschlussvorschlag löschen

< Starte die Wahl klicken >



Wahlgang/Abstimmung beenden:

<Beende Abstimmung > klicken

Achtung:

Die Stimmabgabe ist nur zulässig, nachdem die Wahl gestartet wurde. Wird die Wahl beendet, ist der Wahlgang/Abstimmungsvorgang beendet. Ein erneuter Start der Abstimmung ist nicht möglich. Es kann aber ein neuer Beschlussvorschlag angelegt werden

Hinweis:

Ist die Abstimmung noch nicht gestartet oder ist die Abstimmung beendet, erscheint ein Hinweis für die Teilnehmer

Abstimmen

Hinweis: Ein Administrator darf idR nur abstimmen, wenn er Mitglied ist.
Der Administrator kann nur abstimmen, wenn das Feld angeklickt ist.

Kann Admin an Wahlen teilnehmen?



< Startseite > klicken

Stimme ab und verfolge
Beschlussvorschläge



Direkt zur Abstimmung (du musst dich zuvor in einem Meeting anmelden).

< Stimme ab und verfolge
Beschlussvorschläge > klicken

(*) Du musst in einem Meeting beigetreten sein, um Abstimmen zu können.

Bis du in keinem Meeting angemeldet oder
kannst den Link nicht klicken, tritt einem
Meeting bei

Willkommen bei VoteEasy

Tritt einem Meeting bei



Du musst einem Meeting beitreten, um abstimmen zu können.

< Tritt einem
Meeting bei >
klicken

Deine derzeit verfügbaren Meetings

Name	Aktionen	
Beispielversammlung	Tritt Meeting bei Neuer Beschlussvorschlag	2
Hauptversammlung	Tritt Meeting bei Neuer Beschlussvorschlag	2

Gewünschtes
Meeting suchen
und < Tritt Meeting
bei > klicken

Meetingdetails

Aktionen

Zeige
Abstimmungsoptionen

Neuer
Beschlussvorschlag

Beschlussvorschläge



- Top 1: Wer wird Vorsitzender des Vereins? (3 Abstimmungsoption(en))
- Top 2: Soll eine Rasenbewässerung angeschafft werden? (2 Abstimmungsoption(en))

Du siehst eine Übersicht deiner
Beschlussvorschläge/Tagesordnung (*)

(*) Nur in der Ansicht für Administratoren
besteht hier auch die Möglichkeit, einen
neuen Beschlussvorschlag anzulegen.
Teilnehmer sehen diesen Button nicht

<div data-bbox="220 230 347 259">Aktionen</div> <div data-bbox="699 230 730 259">Be</div> <div data-bbox="220 309 657 421"> <div>Zeige</div> <div>Abstimmungsoptionen</div> </div>	<div data-bbox="850 230 1326 259">< Zeige Abstimmungsoptionen > klicken</div>
--	---


Beispiel - Übersicht einer Abstimmungsübersicht:

Name	verfügbare Abstimmungsoptionen	Erstellt am	Startdatum	Enddatum	Aktionen
TOP 1: Beschluss über Mittelverwendung	 <div>Stimm ab</div> <div>Zeige Ergebnis</div>	<ul style="list-style-type: none"> Enthaltung JA Nein 	2021-04-19 20:12:36	2021-04-19 20:43:43	<div>Beende Abstimmung</div> <div>Neuer Beschlussvorschlag</div> <div>Lösche Beschlussvorschlag</div>
TOP 2: Wahl Vorsitzender	 <div>Zeige Ergebnis</div>	<ul style="list-style-type: none"> Paula Musterfrau Paul Mustermann Pauline Muster 	2021-04-19 20:15:06	2021-04-19 20:43:46	<div>Beende Abstimmung</div> <div>Neuer Beschlussvorschlag</div> <div>Lösche Beschlussvorschlag</div>

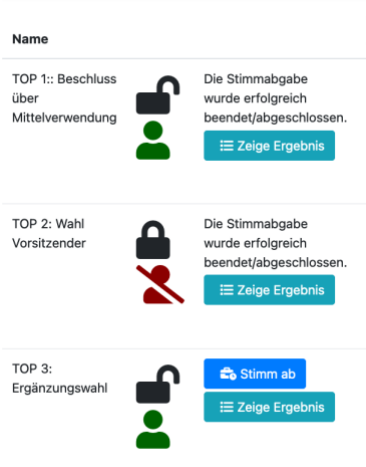

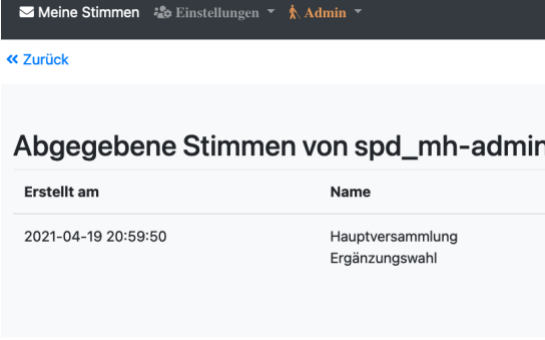
Symbolerläuterungen

TOP 1: Abstimmung läuft und Administrator hat Stimmrecht

TOP 2: Abstimmung wurde gestartet, aber der Adminstator hat kein Stimmrecht

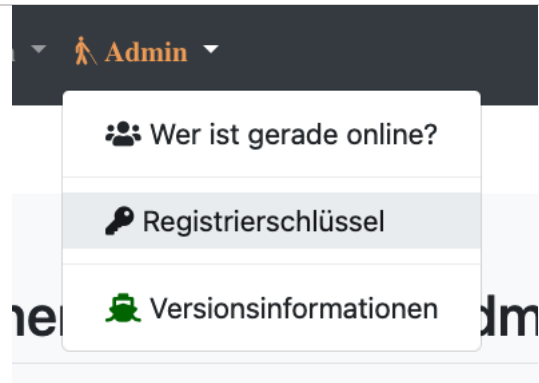
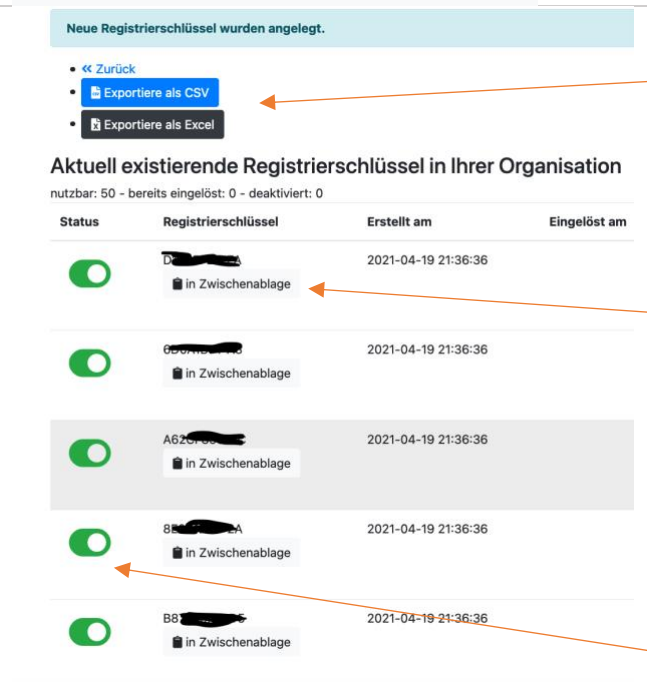
<div data-bbox="220 1171 379 1229">TOP 3: Ergänzungswahl</div> <div data-bbox="421 1171 496 1314">  </div> <div data-bbox="533 1171 746 1270"> <div>Stimm ab</div> <div>Zeige Ergebnis</div> </div>	<div data-bbox="850 1184 1094 1214">< Stimm ab > klicken</div>				
<div data-bbox="228 1532 715 1563">Stimme abgeben für Ergänzungswahl</div> <div data-bbox="264 1603 528 1621">verfügbare Abstimmungsoptionen</div> <div data-bbox="309 1635 464 1724"> <input type="radio"/> Paul Mustermann <input type="radio"/> Paula Musterfrau <input type="radio"/> Pauline Muster </div> <div data-bbox="276 1821 544 1856"> <div>Stimm ab</div> <div>Lösche Eingaben</div> </div>	<div data-bbox="850 1554 1385 1617">Gib deine Stimme und bestätige mit < Stimm ab ></div> <div data-bbox="850 1659 1353 1760">(du kannst deine Stimme nur einmal abgeben), andernfalls erscheint folgender Hinweis</div> <div data-bbox="850 1805 1374 1823">Sie dürfen maximal einmal Ihre Stimme abgeben, was Sie bereits getan haben. Eine doppel</div> <div data-bbox="850 1839 1347 1868">Deine abgegebene Stimme (spd_mh-admin)</div> <table data-bbox="850 1879 1370 1944"> <tr> <th>Name</th><th>Abgegebene Stimmen</th></tr> <tr> <td>Ergänzungswahl</td><td>Paul Mustermann</td></tr> </table>	Name	Abgegebene Stimmen	Ergänzungswahl	Paul Mustermann
Name	Abgegebene Stimmen				
Ergänzungswahl	Paul Mustermann				

Ergebnisse anzeigen

 <p>Name</p> <p>TOP 1: Beschluss über Mittelverwendung</p> <p>Die Stimmabgabe wurde erfolgreich beendet/abgeschlossen.</p> <p>Zeige Ergebnis</p> <p>TOP 2: Wahl Vorsitzender</p> <p>Die Stimmabgabe wurde erfolgreich beendet/abgeschlossen.</p> <p>Zeige Ergebnis</p> <p>TOP 3: Ergänzungswahl</p> <p>Stimm ab</p> <p>Zeige Ergebnis</p>	<p>< Zeige Ergebnis > klicken und du siehst das Abstimmungsergebnis pro Tagesordnungspunkt</p> <p>(*) bei geheimen Abstimmungen werden keine Namen angezeigt</p>				
 <p>Erstellt am Abgestimmt von Abgegebene Stimmen</p> <p>2021-04-19 20:59:50 spd_mh-admin Paul Mustermann</p> <p>Abgegebene Stimmen</p> <p>1</p> <p>Paul Mustermann</p>	<p>Ergebnisübersicht:</p> <p>Abgestimmt von</p> <p>Abgestimmt für</p> <p>Datum der Abstimmung</p> <p>Stimmenanzahl</p>				
 <p>Meine Stimmen Einstellungen Admin</p> <p>Zurück</p> <p>Abgegebene Stimmen von spd_mh-admin</p> <table> <thead> <tr> <th>Erstellt am</th> <th>Name</th> </tr> </thead> <tbody> <tr> <td>2021-04-19 20:59:50</td> <td>Hauptversammlung Ergänzungswahl</td> </tr> </tbody> </table>	Erstellt am	Name	2021-04-19 20:59:50	Hauptversammlung Ergänzungswahl	<p>Übersicht deiner persönlich abgegebenen Stimmen pro Abstimmung/Wahlgang:</p> <p>< Meine Stimmen > klicken</p>
Erstellt am	Name				
2021-04-19 20:59:50	Hauptversammlung Ergänzungswahl				

Teilnehmer-Registrierung erstellen

Für Teilnehmer der Versammlung erstellst du einen zufällig generierten Benutzernamen. Mit diesem können die Teilnehmer ein Login erstellen und an Meetings- und Abstimmungen teilnehmen.

	<p>Im Menü Admin und < Registrierschlüssel > klicken</p> <p>(Für die Teilnehmer ist der Registrierschlüssel zugleich der jeweilig Benutzername).</p>																								
 <p>Neue Registrierschlüssel wurden angelegt.</p> <ul style="list-style-type: none">« ZurückExportiere als CSVExportiere als Excel <p>Aktuell existierende Registrierschlüssel in Ihrer Organisation nutzbar: 50 - bereits eingelöst: 0 - deaktiviert: 0</p> <table border="1"><thead><tr><th>Status</th><th>Registrierschlüssel</th><th>Erstellt am</th><th>Einzelöst am</th></tr></thead><tbody><tr><td></td><td>D... in Zwischenablage</td><td>2021-04-19 21:36:36</td><td></td></tr><tr><td></td><td>060... in Zwischenablage</td><td>2021-04-19 21:36:36</td><td></td></tr><tr><td></td><td>A62... in Zwischenablage</td><td>2021-04-19 21:36:36</td><td></td></tr><tr><td></td><td>8... in Zwischenablage</td><td>2021-04-19 21:36:36</td><td></td></tr><tr><td></td><td>B8... in Zwischenablage</td><td>2021-04-19 21:36:36</td><td></td></tr></tbody></table>	Status	Registrierschlüssel	Erstellt am	Einzelöst am		D... in Zwischenablage	2021-04-19 21:36:36			060... in Zwischenablage	2021-04-19 21:36:36			A62... in Zwischenablage	2021-04-19 21:36:36			8... in Zwischenablage	2021-04-19 21:36:36			B8... in Zwischenablage	2021-04-19 21:36:36		<p>< Exportieren als CSV > < Exportiere als Excel > Exportiert alle Registrierschlüssel in eine CSV oder Excel-Datei, um diesen dann z.B. in einem Serienbrief zu versenden</p> <p>< In Zwischenablage > Kopiert einen Registrierschlüssel in die Zwischenablage, um diesen z.B. in einem Brief oder einer Email einzufügen (Strg + V zum einfügen drücken)</p> <p>Hinweis: Wurde ein Registrierschlüssel von einem Teilnehmer eingelöst, ist dieser verbraucht und kann nicht mehr verwendet werden. Dies wird dann hier als rot angezeigt.</p>
Status	Registrierschlüssel	Erstellt am	Einzelöst am																						
	D... in Zwischenablage	2021-04-19 21:36:36																							
	060... in Zwischenablage	2021-04-19 21:36:36																							
	A62... in Zwischenablage	2021-04-19 21:36:36																							
	8... in Zwischenablage	2021-04-19 21:36:36																							
	B8... in Zwischenablage	2021-04-19 21:36:36																							

Viele weitere Funktionen und Feature stellen wir Euch in unserer Online-Hilfe vor (Demnächst verfügbar). Für Fragen zur Programmnutzung oder bei Fehlermeldungen danken wir für eine Email an: support@voteeasy.de

Eurer VoteEasy-Team